

Руководство по удалённой активации учётной записи домена sstuedudom.

Если у Вас нет возможности активировать учётную запись используя компьютеры СГТУ имени Гагарина Ю.А., то Вы можете воспользоваться данным руководством для активации учётной записи с удалённого компьютера, например, с Вашего домашнего компьютера.

Процесс активации учётной записи (4-шага)

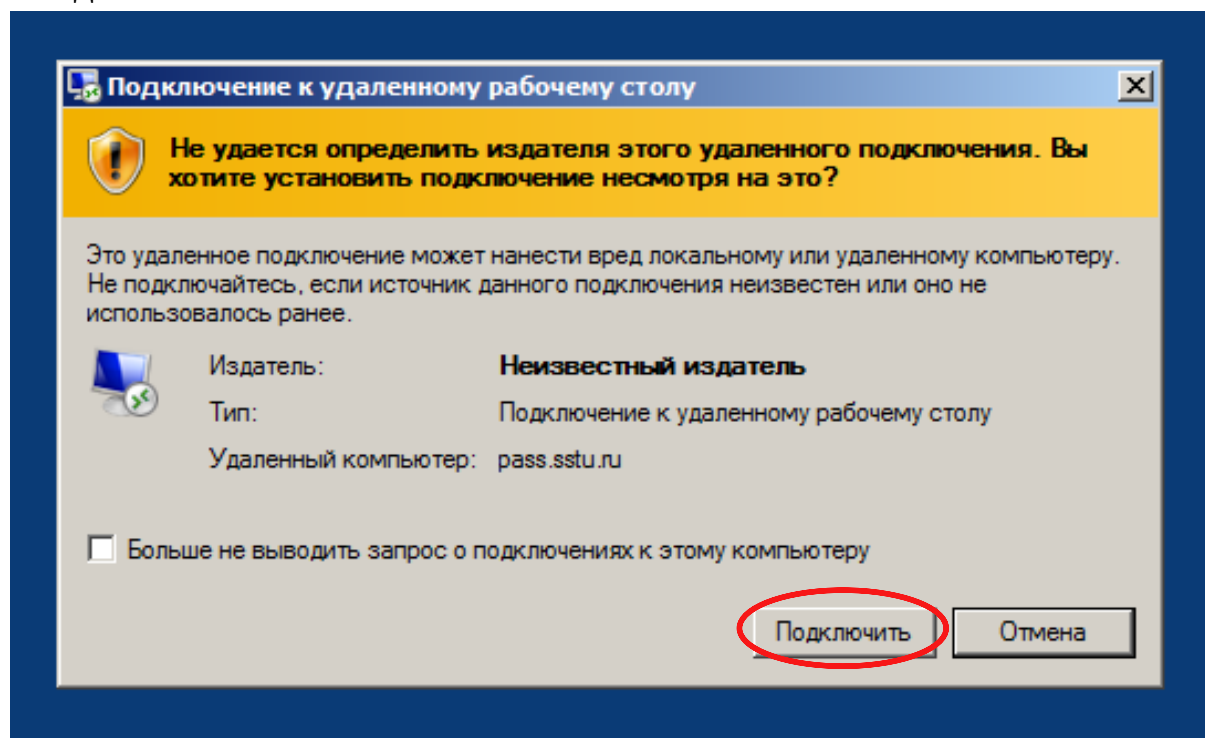
Шаг 1.

Необходимо скачать файл – «Профиль удалённого подключения» «pass.rdp», и сохранить его на рабочий стол.

Шаг 2.

Выполнить двойной щелчок по файлу «pass.rdp».

Появится окно «Подключение к удалённому рабочему столу», нажать кнопку «Подключить».



После установления подключения появится окно с информацией, нажать кнопку «ОК».

Важная информация !

В соответствии с Регламентом информационной вычислительной сети СГТУ (приказ 143-П от 12.02.2009) запрещено использовать для работы на компьютере чужую учетную запись (имя и пароль) или передавать свою иным лицам.

OK

Шаг 3.

В следующем окне, в верхнее поле необходимо ввести номер зачётной книжки или студенческого билета.

В нижнее поле необходимо ввести пароль в виде Вашей даты рождения, например, если вы родились 3 апреля 1993 года, то Ваш пароль –03041993.

После ввода номера студенческого и пароля нажать на кнопку «Стрелка вправо»



123456

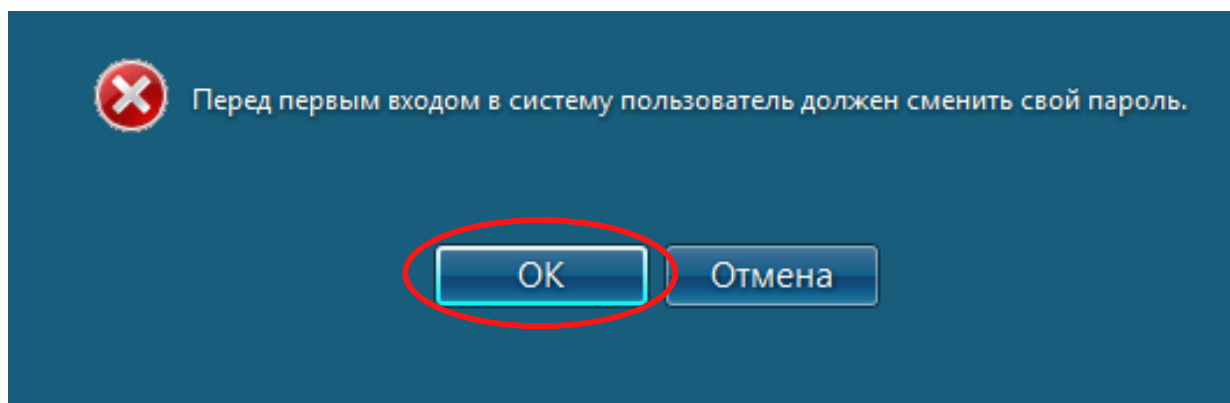
.....



Вход в: SSTUEDUDOM
[Как войти в другой домен?](#)

Отмена

В следующем окне нажать кнопку «Ок».



Шаг 4.

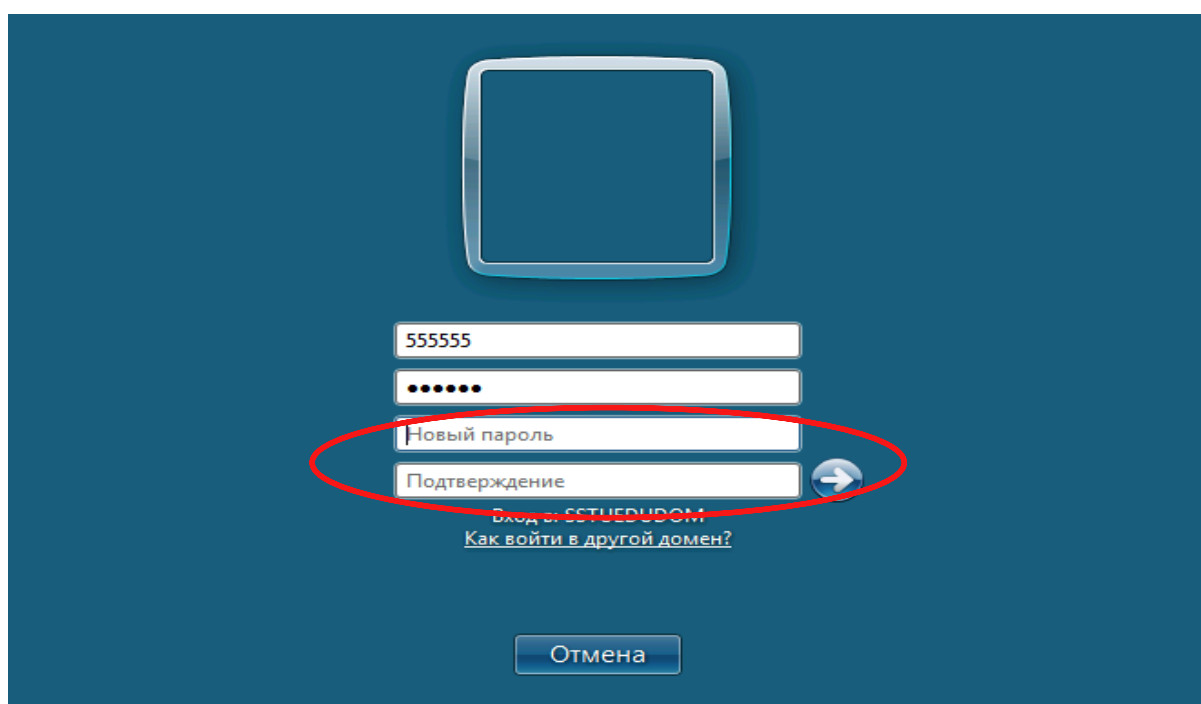
В следующем окне, в поле «Новый пароль», необходимо придумать и ввести свой собственный пароль.

В поле «Подтверждение» нужно ещё раз ввести придуманный пароль.

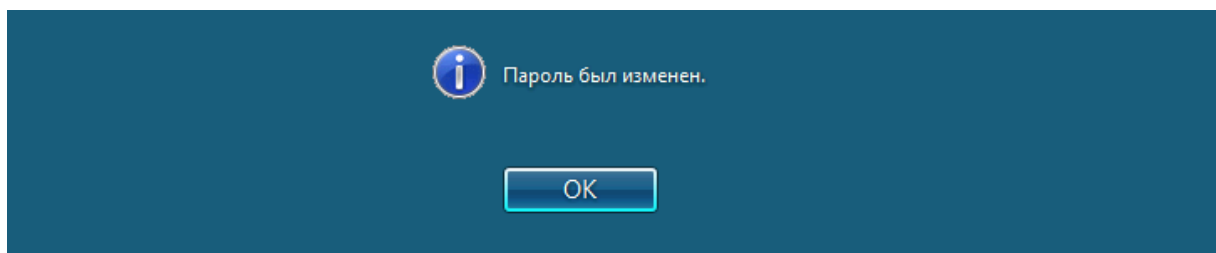
Внимание! Пароль необходимо запомнить, так как восстановить его можно только при личном визите в УИТ СГТУ имени Гагарина Ю.А., со студенческим билетом или зачётной книжкой на руках.

Так же, в соответствии с Регламентом информационной вычислительной сети СГТУ имени Гагарина Ю.А. запрещается использовать чужую или передавать свою учётную запись (логин, пароль) иным лицам.

После ввода нового пароля нажать на кнопку «Стрелка вправо»



Если все выполнено правильно, то появиться последнее окно с надписью «Пароль был изменён». Данное окно нужно просто закрыть, НЕ нажимая кнопку «ОК».



После этого Ваша учётная запись является активной, и Вы можете пользоваться сетевыми ресурсами СГТУ имени Гагарина Ю.А.